

# FENIX®



# TAMPOS

MATERIAIS INOVADORES  
PARA DESIGN DE INTERIORES







# CARACTERÍSTICAS

Quando vistas sob um microscópio, poderá ver que a estrutura FENIX é como uma paisagem com picos e vales irregulares. Quando ondas de luz atingem a superfície, o ângulo de incidência não é o mesmo por todo o lado. Desta forma, a luz reflete em diferentes direções. Isto é o que faz o acabamento mate FENIX.





**Baixo reflexo de luz,  
superfície mate extremo**




**Toque suave**



**Anti-dedadas**



**Reparação térmica de  
micro riscos superficiais**




# FÉNIX

## TAMPOS



### BRANCO MATE



#### Características:


Tampo Fenólico  
**Núcleo à Cor**  
**Branco Mate**

Dimensões  
**4200 x 1600 mm**

Espessura total  
**10 mm**

902.421.606.977 - TAMPO FENÓLICO **INTERIOR BRANCO** 4200 X 1600 X 10 MM **BRANCO MATE** FÉNIX

### BRANCO GLASS MATE



#### Características:

Tampo Fenólico  
**Núcleo à Cor**  
**Branco Glass Mate**

Dimensões  
**4200 x 1600 mm**

Espessura total  
**10 mm**


902.421.706.977 - TAMPO FENÓLICO **INT. BRANCO GLASS** 4200 X 1600 X 10 MM **BRANCO GLASS** MATE FÉNIX

# FÉNIX

## TAMPOS



### BASALTO MATE



#### Características:


Tampo Fenólico  
**Núcleo à Cor**  
**Basalto Mate**

Dimensões  
**4200 x 1600 mm**

Espessura total  
**10 mm**

902.421.611.977 - TAMPO FENÓLICO **INTERIOR BASALTO** 4200 X 1600 X 10 MM **BASALTO MATE FÉNIX**

### CINZA CLARO MATE



#### Características:

Tampo Fenólico  
**Núcleo à Cor**  
**Cinza Claro Mate**

Dimensões  
**4200 x 1600 mm**

Espessura total  
**10 mm**

902.421.645.977 - TAMPO FENÓLICO **INTERIOR CINZA CLARO** 4200 X 1600 X 10 MM **CINZA CLARO MATE FÉNIX**



# FÉNIX

## TAMPOS



### VERDE BRAC MATE



#### Características:

Tampo Fenólico  
Núcleo à Cor  
**Verde Brac Mate**

Dimensões  
**4200 x 1600 mm**

Espessura total  
**10 mm**

902.421.738.977 - TAMPO FENÓLICO **INTERIOR VERDE BRAC** 4200 X 1600 X 10 MM **VERDE BRAC MATE** FÉNIX

### VERDE LAMA MATE



#### Características:

Tampo Fenólico  
Núcleo à Cor  
**Verde Lama Mate**

Dimensões  
**4200 x 1600 mm**

Espessura total  
**10 mm**

902.421.638.977 - TAMPO FENÓLICO **INTERIOR VERDE LAMA** 4200 X 1600 X 10 MM **VERDE LAMA MATE** FÉNIX




# FÉNIX

## TAMPOS



### AZUL MARINE MATE



#### Características:


Tampo Fenólico  
Núcleo à Cor  
**Azul Marine Mate**

Dimensões  
**4200 x 1600 mm**

Espessura total  
**10 mm**

902.421.641.977 - TAMPO FENÓLICO **INTERIOR AZUL MARINE** 4200 X 1600 X 10 MM **AZUL MARINE MATE** FÉNIX

### CINZA GRAFITE MATE



#### Características:

Tampo Fenólico  
Núcleo à Cor  
**Cinza Grafite Mate**

Dimensões  
**4200 x 1600 mm**

Espessura total  
**10 mm**

902.421.624.977 - TAMPO FENÓLICO **INTER. CINZA GRAFITE** 4200 X 1600 X 10 MM **CINZA GRAFITE MATE** FÉNIX

# FÉNIX

## TAMPOS

### PRETO MATE



#### Características:

Tampo Fenólico  
Núcleo à Cor  
Preto Mate

Dimensões  
4200 x 1600 mm

Espessura total  
10 mm

902.421.607.977 - TAMPO FENÓLICO **INTERIOR PRETO** 4200 X 1600 X 10 MM **PRETO MATE** FÉNIX





**FERRAGENS<sup>®</sup>**  
**[www.albertosantos.pt](http://www.albertosantos.pt)**

"Obrigado pela vossa confiança"

Morada:

Rua Cesário Verde nº110

Silva Escura

4475 - 522 Maia - Porto

Portugal