

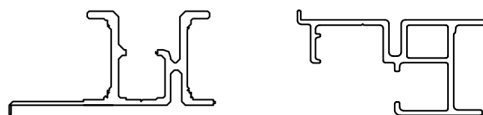
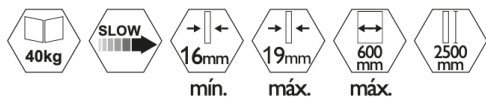


AXIS

## Porta batente - dobrável

serie max-60z - placa 10 mm

### KIT GUIA SUPERIOR + INFERIOR



Longitude: 1200 e 2400 mm

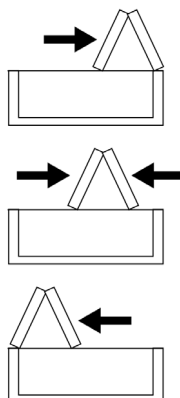
**406.120.023.115** - KIT GUIA SUPERIOR + INFERIOR **1200 MM** PARA 2 PORTAS FOLE AXIS FREE

**406.240.023.115** - KIT GUIA SUPERIOR + INFERIOR **2400 MM** PARA 4 PORTAS FOLE AXIS FREE

### KIT CARROS PARA 2 PORTAS FOLE

Kit de carros superiores e inferiores para roupeiro com 1 porta de correr rebatível (2 folhas) com fecho amortizado

#### 2 PORTAS



**403.001.000.115** - KIT CARROS PARA 2 PORTAS FOLE AXIS FREE

## Porta batente - dobrável

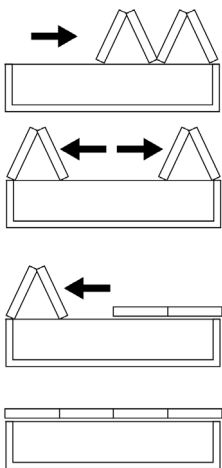
serie max-60z - placa 10 mm

### KIT CARROS PARA 4 PORTAS FOLE

Kit de carros superiores e inferiores para roupeiro com 2 portas de correr rebatíveis (4 folhas) com fecho amortizado



### 4 PORTAS

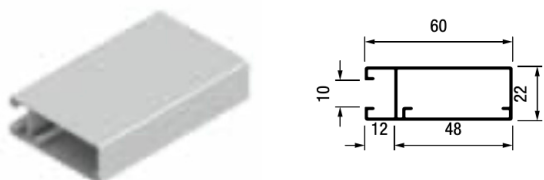


**403.002.000.115** - KIT CARROS PARA 4 PORTAS FOLE AXIS FREE

## Porta batente - dobrável

serie max-60z - placa 10 mm

### PERFIL PUXADOR TB 60

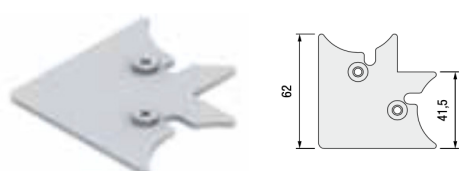


**Longitude: 2600mm**

Embalagem: 1 Caixa de 12 perfis

**406.610.023.115** - PERFIL PUXADOR TB 60  
**10 X 2600 MM** CROMADO MATE

### KIT 4 ESQUADROS MONTAGEM PERFIL ROUPEIRO



**Alumínio Mate**

Embalagem: 1 Bolsa de 4 unidades

**403.004.000.936** - KIT 4 ESQUADROS MONTAGEM  
PERFIL ROUPEIRO MAX 60

### PERFIL LEGO REDUTOR 10/4 TRANSPARENTE




**crystal 4 / perfil 10 mm**

**Acabamento: PVC Transparente**

Embalagem: Rolo de 100 m

**400.104.025.115** - PERFIL LEGO  
REDUTOR **10/4** TRANSPARENTE



## Porta dobrável conjunto ferragens



1 conjunto roda superior

1 conjunto roda inferior



4 dobradiças centrais



parafusos rosca chapa 4x16



**PUXADOR PORTA  
DOBRÁVEL  
AXIS 800 MM**

CÓD: SOB ENCOMENDA



Alumínio prata mate  
Longitude 800 mm

4 dobradiças laterais



1 base de montagem da  
dobradiça central

